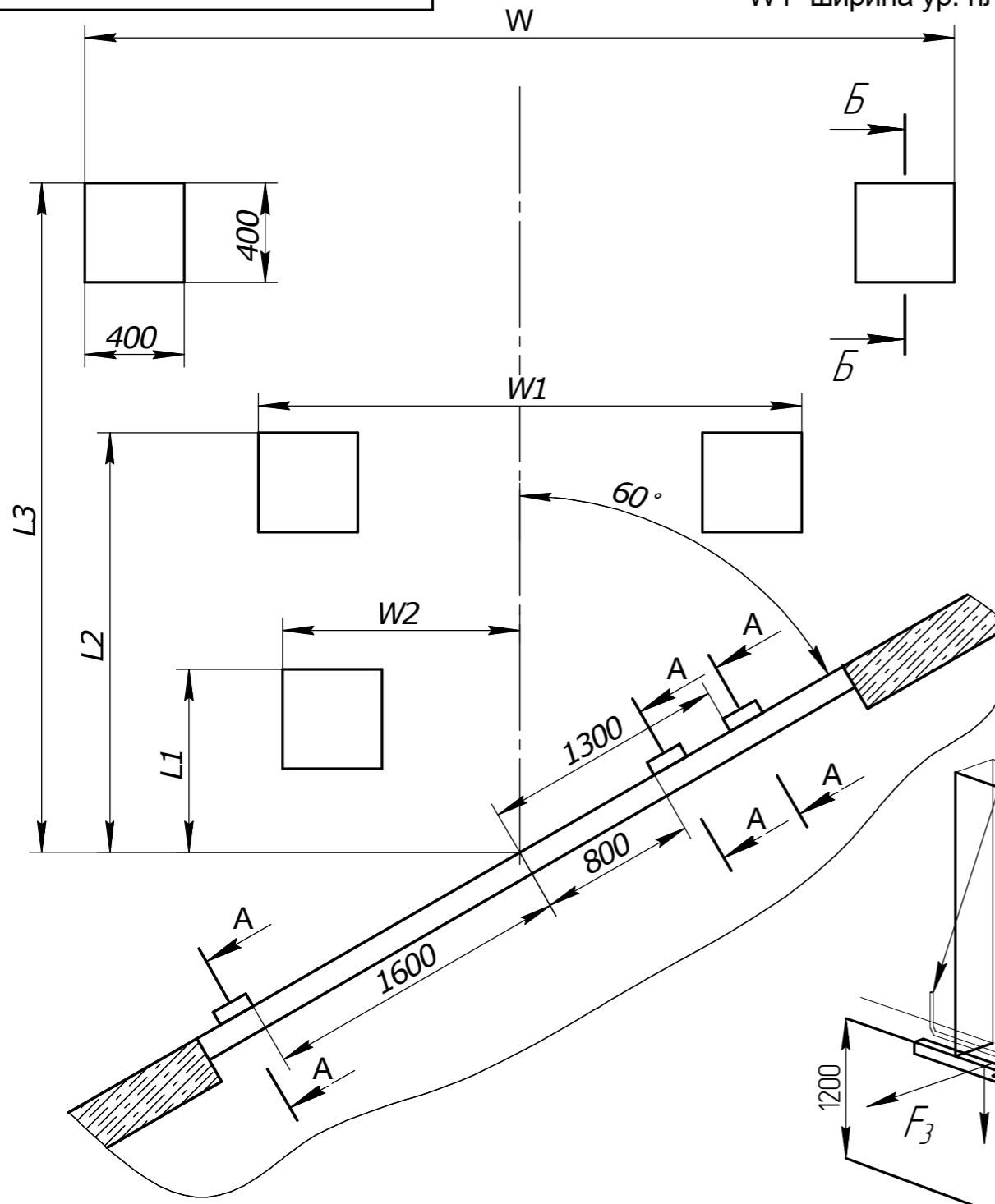


Модель тамбура DHOUSL 60

W=ширина герметизатора +100мм
W1=ширина ур. платформы+700мм



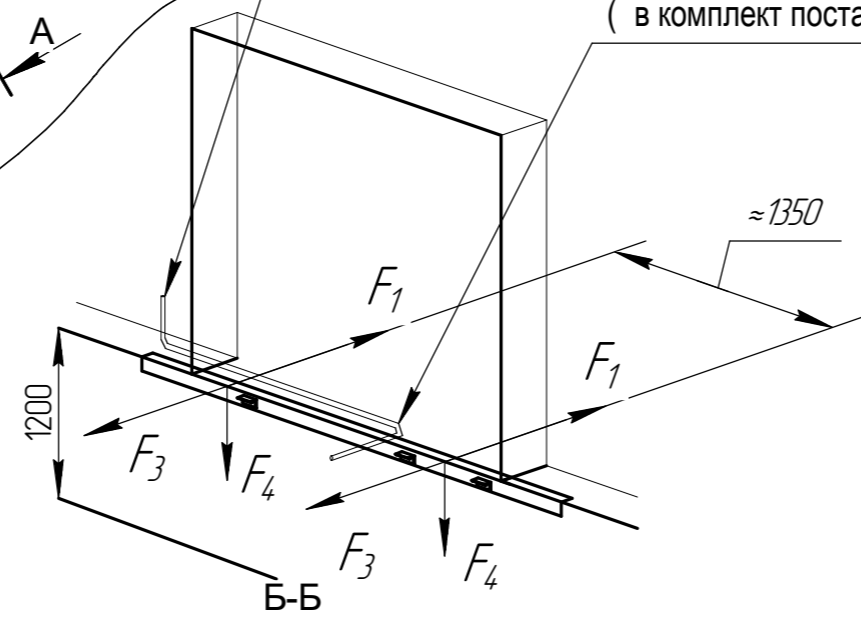
Место установки блока управления

Труба \varnothing 80мм для прокладки кабеля от гидростанции до блока управления.
Угол перегиба должен быть не более 45°
(в комплект поставки не входит)

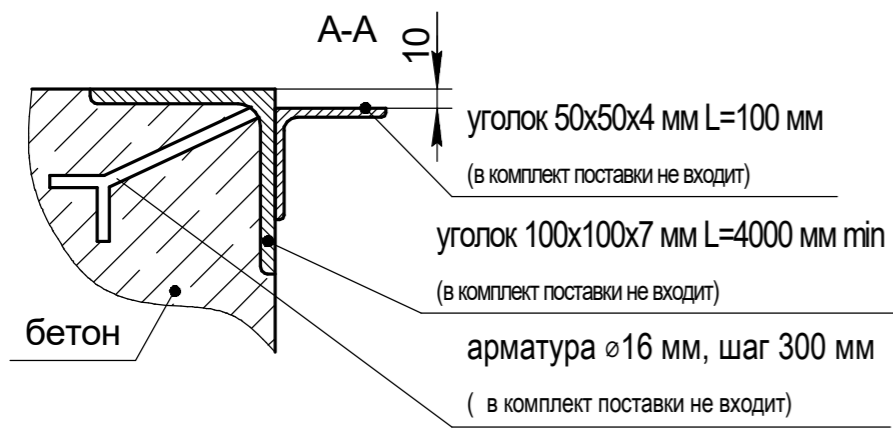
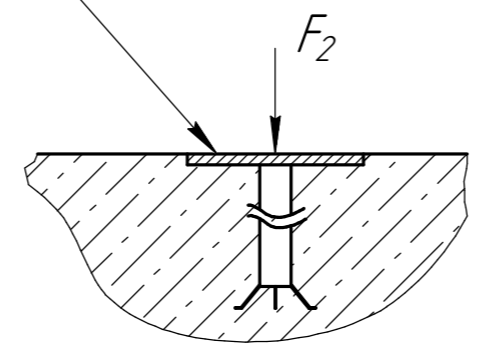
Нагрузки на пандус и бетонное основание

Сосредоточенная сила нагрузки, кН.				
	F ₁ *	F ₂	F ₃	F ₄
при движении погрузчика	-	45	18	58
при парковке	103	45	-	20

*- сила , возникающая при столкновении кузова с тамбуром при скорости не более 10км/ч



Закладная пластина 16x400x400мм
(в комплект поставки не входит)



Для получения более подробной информации обращайтесь в компанию "DoorHan".

Изм. Лист				№ докум.				Подп.				Дата			
Разраб.				Проб.				Т.контр.				Н.контр.			
Утв.															

Модель тамбура DHOUSL 60

Схема установки закладных элементов для тамбура перегрузочного косоного (60°) легкой серии под уравнительную платформу консольного типа

Лист	Масса	Масштаб
Лист	Листов	

Европейская линейка

DOORHAN

Перв. примен. Справ. № Подп. и дата Инв. № дюрл. Взам. инв. № Инв. № подл.